

Todo lo que necesitas
saber para iniciar
tu experiencia
como au pair



destino
idiomas

INFORMACIÓN GENERAL AU PAIR EN LA UE

CONTENIDOS

INTRODUCCIÓN	03
DATOS CONTACTO	04
REQUISITOS AU PAIR	05
TÉRMINOS GENERALES	06
HABITACIÓN Y COMIDA	07
PERFIL FAMILIAS	08
TAREAS CON NIÑOS	09
TAREAS EN CASA	10
TRAMITACIÓN	11
EXPEDIENTE	12
SEGUIMIENTO	13
GESTIÓN PROBLEMAS	14-15
SALUD	16
ASPECTOS LEGALES	17
COSTES	18
DESTINOS	19-28
TRAMITA TU ESTANCIA	29



Hola!

¿Te gustaría ser au pair en la UE?

Hola, soy Ana Usieto y dirijo Destino Idiomas desde 2013.

Mi experiencia personal como au pair y profesional como agencia au pair me familiariza con los objetivos, dudas y expectativas de cualquier au pair .
Mi misión es que tu experiencia como au pair sea un éxito.

Mi agencia au pair legalmente registrada y asociada a AEPA (Asociación Española del Programa Au Pair). Tengo una web pero no soy una plataforma online donde familias y au pairs contactan sin verificación ni asesoramiento.
Trabajo con agencias au pair en los países de destino quienes me proporcionan los perfiles de familias de acogida.

Espero que la información que estás a punto de leer sea de tu interés y te anime a confiar en mi para acompañarte en tu experiencia como au pair.

Gracias por leer esta información.



Ana Usieto

Ana Usieto





Destino Idiomas - Datos de contacto

Teléfono / Whatsapp - 00 34 693 438 601

Email - destinoidiomas@gmail.com

Horario atención cliente: Lunes a viernes. 9am- 2pm.

Por favor, [sigue este enlace para agendar una vídeo llamada conmigo.](#)

Destino Idiomas - ¿Por qué elegirme?

Estas son algunas ventajas de recurrir a los servicios de Destino Idiomas

- Asesoramiento personalizado.
- Mejor uso de tu tiempo, la agencia hace la búsqueda.
- Tarifas económicas y descuento por Carné Joven.
- Seguimiento durante tu estancia.
- Asesoramiento en caso de conflicto.
- Posibilidad de cambio de familia.

Buscar una familia de acogida en plataformas online o redes sociales tiene algunos riesgos:

Familias estafadoras: No se realiza una selección de las familias (ni de las au pairs) según criterios de idoneidad. Información inexacta: Muchas au pairs se ponen en contacto conmigo para pedirme ayuda después de encontrar a sus familias de acogida en Internet... Las familias las rechazan justo después de su llegada o abusan de ellas en términos de largas horas, etc.

Falta de apoyo: No hay nadie con quien hablar para pedir consejo o mediación.



¿Quién puede ser au pair?

Una persona joven que viaja a otro país para tener una experiencia de intercambio cultural conviviendo con una familia de acogida.

La au pair tiene que cumplir con las condiciones básicas del programa au pair, que son similares entre los países de la UE de destino, aunque con ligeras variaciones entre ellos.

Consulta el apartado “Destinos” para información de cada país.

- Entre 18 y 30 años (el máximo varía según países).
- Nacional de la Unión Europea.
- Chica o chico (menos demanda para los chicos, planificar con antelación).
- Idioma del país a visitar: B1 oral.
- Soltera sin hijos.
- Experiencia demostrable con niños.
- Estudios E.S.O. mínimo.
- No fumadora (muy difícil emplazar a fumadoras).
- Buen estado de salud física y mental.
- Sin antecedentes policiales.
- Carné de conducir (no obligatorio, pero muy demandado).

Persona familiar	Dinámica
Le gustan los niños y tiene experiencia con ellos	Sociable
Madura	Paciente
Responsable	De confianza
Creativa	Puntual
	Flexible



Términos generales au pair en la UE

QUÉ HACES - 25-30 horas semanales como au pair

- Cuidado de los niños
- Tareas en la casa
- 1 o 2 canguros semanales

QUÉ RECIBES

- Alojamiento en habitación individual
- Manutención completa – 3 comidas
- Dinero de bolsillo
- Tiempo libre: entre semana y en fines de semana
- Vacaciones: 2 a 4 semanas por cada 12 meses de estancia o prorrata.

DINERO DE BOLSILLO

- Varía según países – Ver el apartado “Destinos”

OTROS

- Pases de transporte local
- Seguros médicos
- Contribución al coste de clases de idioma
- Aportación a vuelos
- Estas menciones no son obligatorias, solo en algunos países y no todas las mencionadas.


ACUERDO FAMILIA - AUPAIR

En este acuerdo que firmarás para aceptar a la familia se estipula, entre otras cosas, duración de la estancia, funciones, horas semanales, dinero de bolsillo, etc.



Alojamiento con la familia de acogida

- Habitación individual - no compartida.
- Exterior con luz natural.
- Amueblada con cama, armario, mesilla de noche.
- Opcional: tv, mesa de estudio y silla.
- Calefacción para el frío.
- Aire acondicionado/ventilador para aliviar las altas temperaturas.
- Baño compartido o en suite según las casas de las familias anfitrionas.
- Cerradura: no obligatoria.



Manutención con la familia de acogida

- 3 comidas: desayuno, almuerzo, cena.
- El almuerzo suele ser caliente, la cena puede ser fría.
- Si comes fuera, la familia anfitriona no tiene la obligación de pagar esas comidas, a menos que te inviten a salir.
- La familia anfitriona tampoco tiene la obligación de proporcionar alimentos no esenciales como snacks, jugos, dulces, comida rápida, dietas especiales o similares.
- Los celíacos / vegetarianos / veganos deben incluir esta información en su formulario de solicitud.
- Debes estar dispuesto/ser capaz de cocinar tus propias comidas si es necesario.



Familias - Perfil medio

- Tanto parejas como familias monoparentales.
- Con una media de 1 a 3 hijos.
- Todo tipo de ubicaciones: ciudades grandes y medianas, pero también pueblos cercanos a ciudades más grandes.
- En verano, las familias de acogida pueden trasladarse a segundas residencias en pueblos o similares, más cerca de la naturaleza (playa, montaña...).

Familias - ¿Qué buscan en una au pair?

... alguien responsable, madura, que le gusten los niños, capaz y dispuesta a tomar la iniciativa, proactiva y creativa y dispuesta a interactuar con los niños en el idioma del país que visita o al menos en inglés.

Este último punto es bastante importante. Los padres anfitriones de países cuya lengua no es el inglés, pueden aceptar a au pairs que no hablen su idioma, siempre y cuando la au pair tenga un buen dominio del inglés.

En este sentido, también es fundamental que la au pair entienda que los niños puede que no hablen inglés y por tanto tenga que hacer un esfuerzo inicial para entenderse con los niños.

Familias - ¿Qué ofrecen?

... un entorno seguro donde podrás desarrollar tus habilidades de cuidado infantil, aprender otro idioma y conocer tu país de destino.



Tareas con los niños

Tus responsabilidades y obligaciones variarán en función de las necesidades de la familia, pero sobre todo de la edad de los niños, de si asisten o no al colegio y en dicho caso, de si están o no de vacaciones escolares.

Esta no es una lista exhaustiva, y tus responsabilidades variarán en función de las necesidades de la familia.

- Supervisar el bienestar, seguridad e higiene de los niños.
- Procurar su diversión y entretenimiento: manualidades, deportes, baile...
- Levantarlos por la mañana, ayudarles con la higiene personal y vestirlos.
- Preparar comidas sencillas (desayuno/comida/cena).
- Llevarlos/recogerlos del colegio/actividades extraescolares.
- Ayudar con los deberes.
- Rutinas a la hora de dormir: bañarlos, preparar las mochilas, uniformes...
- Cuidar a los niños.
- Vacaciones escolares: llevarlos a la playa/piscina, al parque...
- Bebés: dar de comer, cambiar pañales, bañarlos...
- Los niños se ponen enfermos y no van al colegio: te quedas con ellos.



Tareas en casa

Muchas familias cuentan con personal doméstico externo para ayudar con las tareas domésticas; independientemente de que lo hagan o no, se espera que la au pair se comporte como un adulto más de la familia y que haga su parte y participe en el funcionamiento normal de la casa según se le solicite.

Los au pairs siempre cuidarán de su propia habitación y baño y lo mantendrán limpio y ordenado. Esto no es una tarea au pair, sino una cuestión de sentido común.

La siguiente lista no es exhaustiva y varía según las necesidades de la familia.

- Organizar las habitaciones de los niños: ordenar, hacer las camas, cambiar la ropa de cama.
- Mantener el baño de los niños limpio y ordenado.
- Lavar la ropa de los niños: lavar, secar, planchar/doblar.
- Cocinar: desayuno, almuerzo o cena para ti y los niños.
- Cocina: Limpiar después de usarla para ti y/o los niños.
- Lavavajillas: Cargar/Descargar.
- Áreas comunes: sala de estar, sala de juegos: Limpieza general.
- Mascotas: Ayuda con las mascotas.
- Plantas: Riego.
- Pequeños recados.

La au pair no se encarga de tareas pesadas como limpiar ventanas, el jardín o el coche. Tampoco de la habitación y baño de los padres, ni de lavar y planchar la ropa de los padres.



TRAMITACIÓN

ANTELACIÓN:

Para estancia curso escolar: Mínimo 6 semanas.

Para estancias de verano: en Marzo/Abril.

- Videollamada informativa. Nos conocemos. Puedo comprobar si cumples los requisitos, explicarte todo sobre el programa, aclarar tus dudas y ayudarte a decidirte.
- Prepara tu expediente au pair y envíalo por correo electrónico.
- Reviso su expediente, recomiendo cambios o mejoras, verifico referencias, traduzco documentos.
- Te envío perfiles familiares que cumplan total o parcialmente con tus preferencias + instrucciones para videollamada + listado de posibles preguntas.
- Familia y au pair acuerdan día/hora para videollamada.
- Una vez acordado el emparejamiento, la au pair realiza el abono final de la tarifa de Destino Idiomas en un plazo de 3 días laborables.
- Después de recibir los honorarios, envío el acuerdo escrito de familia/au pair para su firma.
- La familia y la au pair acuerdan la fecha de llegada. La au pair reserva el vuelo.
- Una vez en destino, inicio el seguimiento de tu estancia.



EXPEDIENTE AU PAIR

Estos son los documentos que debes presentar a Destino Idiomas para iniciar tu tramitación. Cuando llega ese momento, también te entregaré una guía de tramitación.

* En el caso de Holanda, hay que hacer una entrevista previa en inglés y a mayores hay una documentación más específica.

- Solicitud cubierta en inglés, aceptando los Términos y Condiciones
- Carta de presentación a la familia en el idioma del país que quieres visitar (o en inglés)
- 2 referencias de cuidado de niños o actividades relacionadas (canguros, clases, campamentos ...)
- 1 referencia de carácter personal (profesor, jefe ...)
- Certificado de no tener antecedentes penales
- Informe médico no anterior a 3 meses
- Fotografías personales (con niños, familia, amigos, viajes...) + 1 de primer plano)
- Copia DNI + Copia carnet de conducir (si se va a conducir)
- Copia diploma de secundaria + copia certificados relevantes (idiomas, primeros auxilios ...)
- Resguardo ingreso 1er abono de 50€



Destino Idiomas Seguimiento

El objetivo de este seguimiento inicial es asegurar que empieces con el pie derecho. De esta manera, puedo detectar cualquier problema en una etapa inicial, cuando será más fácil solucionarlo con algunos consejos y, por supuesto, con buena voluntad entre la familia anfitriona y la au pair.

Primer día laborable tras la llegada, bienvenida y primeras impresiones.

Después de la 1ª semana, adaptación y convivencia.

Después de la 2ª semana, se respeta el acuerdo de convivencia.

2 semanas después del primer mes, todo sigue bien.

Fin de la estancia Solicito tu reseña para la web de Destino Idiomas.

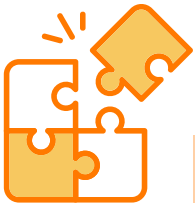
Por supuesto, puedes contactar conmigo durante toda tu estancia si lo necesitas.



Principios básicos para familia y au pair

Ambas partes entienden el programa au pair como un intercambio cultural y lo que implica, ambas están dispuestas a compartir la vida familiar diaria y a tratarse mutuamente con respeto e inclusión.

Ambas partes respetarán el acuerdo entre la familia y la au pair.



Gestión de problemas

... las au pairs pueden quejarse de: aumento de horas de trabajo, nuevas tareas, tiempo libre no respetado, padres que no hablan en español con la au pair, comportamiento de los niños, no recibir el pago a tiempo...

... y las familias pueden quejarse de: la au pair no interactúa con los niños, pasa demasiado tiempo con el móvil, no muestra iniciativa, hay que decirle muchas veces lo que tiene que hacer, está de mal humor o es irrespetuosa, no hace sus tareas domésticas, no es puntual...

... nadie es perfecto... por eso mi seguimiento inicial te ayuda a que expreses tus preocupaciones. Hago todo lo posible para ayudarte a abordar los problemas.

Posibles escenarios

Alguna de las partes no respeta el acuerdo.

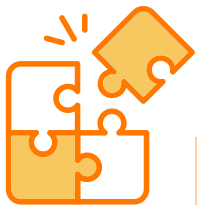
Fácil de resolver si hay buena voluntad entre las partes: o la familia se atiene al acuerdo inicial o se propone/alcanza un nuevo acuerdo. O bien la au pair se compromete con sus obligaciones o la familia puede pedir que se ponga fin al acuerdo.

No hay "buena onda" entre la familia y la au pair.

Más difícil de resolver, los choques de personalidad son difíciles de reconducir. Para evitarlo es importante hacerlo bien desde el principio:

Entender el programa, preparar un buen expediente, hacer buenas videollamadas con las posibles familias anfitrionas. En otras palabras, elegir sabiamente a la familia anfitriona.

- Te guiaré en el proceso de entrevista y te enviaré una lista de preguntas frecuentes para la entrevista...



Protocolo de actuación

Me cuentas lo que te preocupa, normalmente hacemos una videollamada. También hablaría con la agencia au pair en el país de destino para que averigüe sobre la versión de la familia .

Valoro la situación y aconsejo para que se pueda reorientar la situación. Hago un seguimiento.

Si la situación no mejora

- Cualquier parte, ya sea la familia o la au pair, puede solicitar un nuevo "match".
- Se requiere un aviso de dos semanas, tal como se establece en el acuerdo.
- Durante ese tiempo, ambas partes deben cumplir con el acuerdo inicial tal como se estableció originalmente.
- Cada caso es diferente y, como tal, se atenderá.

IMPORTANTE: Hay que tener en cuenta ciertas variables.

- Tiempo restante de estancia en el país de destino.
- Aceptar un cambio de ubicación dentro del país.
- No es posible un "rematch" en estancias cortas de hasta 90 días.
- Solo ofrecería un "rematch" a la au pair si está claro que no es la causa del conflicto.

MI MEJOR CONSEJO

**Mantén una comunicación abierta y fluida
con tu familia de acogida en todo momento.**



Cobertura sanitaria

Como ciudadana de la Unión Europea, tienes derecho a recibir atención sanitaria en centros de salud públicos en las mismas condiciones que cualquier otro ciudadano del país de destino que visites.

Tienes que viajar con tu Tarjeta Sanitaria Europea.

Ten en cuenta que cada país de la UE tiene su propio sistema sanitario y lo que recibes gratis en España puede que no lo sea en el país de destino.

Recomiendo a las au pairs que viajen con un seguro de viaje privado, ya que la Tarjeta Sanitaria Europea no es una alternativa a los seguros de viaje, no cubre los centros de salud privados y no cubre costes como el vuelo de vuelta a tu país de origen en caso de enfermedad o accidente.

Además, puedes encontrarte con situaciones inesperadas en las que tener un seguro sería increíblemente útil, como accidentes, pérdida de equipaje, problemas de responsabilidad personal y más.

Recomendamos un seguro con una compañía de seguros de confianza especializada en viajes de estudiantes y au pairs. Puedes hacer clic en el logotipo que aparece a continuación.

NOTA: Según el país de destino, las familias también tienen obligación de proveer a la au pair con un seguro médico.





Entrada legal en los países de la UE

Au pairs from: Austria, Belgium, Bulgaria, Croatia, Republic of Cyprus, Czech Republic, Denmark, Estonia, Finland, France, Germany, Greece, Hungary, Iceland, Ireland, Italy, Latvia, Liechtenstein, Lithuania, Luxembourg, Malta, Netherlands, Norway, Poland, Portugal, Romania, Slovakia, Slovenia, Sweden and Switzerland.

NO HACE FALTA NINGÚN VISADO PARA NACIONALES DE LA UE.

Pero sí que es posible tener que hacer ciertos trámites legales de otro índole según el país de destino, como registrarse en el ayuntamiento.

También es recomendable registrarse en el consulado español del país que visitas.



Tarifas Destino Idiomas

Videollamada informativa online gratuita (duración 30 minutos).

Tarifa de 250€ IVA incl. incluye:

- Información y asesoramiento
- Traducción de documentos al inglés: referencias y certificados
- Comprobación de referencias
- Emparejamiento con familia
- Guía de consejos
- Seguimiento de la estancia
- Servicio de *rematch*

Para Holanda tarifa plana de 34€ IVA incl. según legislación holandesa.

Descuentos: 10% con carné joven (no se aplica a tarifa Holanda)

Forma de pago

Primer pago: 50 € para iniciar la tramitación.

34€ si es para Holanda como pago único.

Segundo pago: Una vez hay confirmación positiva de una entrevista familia/ au pair, se abona el importe restante, aplicando descuento si corresponde.

¿Qué otros gastos tendrás?

- Transporte (ida y vuelta) en el medio elegido hasta la familia de acogida.
- Seguro médico y de viaje (opcional)
- Gastos personales que no cubra el dinero de bolsillo que recibas (recomendamos contar con algunos ahorros para emergencias, imprevistos, caprichos)
- Cursos de idiomas.

ALEMANIA

- **Edad:** 18 a 26
- **Idioma:** Alemán básico A2 o Inglés B1.
- **Estancia larga:** 6 a 12 meses. Curso escolar 9 meses es lo más aceptado.
- **Estancia corta:** 8 a 12 semanas entre Junio y Septiembre.
- **Horas semanales au pair:** 30 semanales.
- **Dinero de bolsillo:** 280€ mensuales.
- **Ayuda para clases:** 70 euros/mes (840 euros/año). La familia paga el coste real del curso de idiomas. Si es inferior a 840 euros al año, la familia pagará la cantidad inferior. Si el coste es superior, la familia deberá pagar al menos 840 euros.
- **Cobertura médica:** Con tarjeta sanitaria europea.
- **Vacaciones:** 4 semanas con paga por 12 meses de estancia, en estancias de menor duración se prorratean.
- **Carné de conducir:** Demandado.
- **Chicos:** Sí. Menos demanda. Tramitar con antelación. Ser flexible en cuanto a destino. Carné de conducir y más de 21 años es el perfil preferido.



AUSTRIA

- **Edad:** 18 a 28
- **Idioma:** Alemán básico A2 o Inglés B1.
- **Estancia larga:** 9 a 12 meses. Curso escolar 9 meses es lo más aceptado.
- **Estancia corta:** 12 semanas entre Junio y Septiembre.
- **Horas semanales au pair:** 18-20 semanales.
- **Dinero de bolsillo:** 500€ mensuales (actualizado 2024). 15 mensualidades anuales prorrateadas en estancias inferiores a 12 meses.
- **Ayuda para clases:** 50% a cargo de la familia. Es obligatorio hacer un curso durante los 6 primeros meses.
- **Cobertura médica:** Con tarjeta sanitaria europea. La regulación austríaca en materia au pair conlleva ciertas obligaciones para la au pair . La agencia colaboradora austríaca informa y asesora al respecto.
- **Vacaciones:** 5 semanas con paga por 12 meses de estancia, en estancias de menor duración se prorratean.
- **Carné de conducir:** Demandado.
- **Chicos:** NO.



BÉLGICA

- **Edad:** 18 a 26
- **Idioma:** Inglés B1 B2 o A2 de francés , alemán u holandés según la zona de Bélgica.
- **Estancia larga:** 9 a 12 meses. Curso escolar 9 meses es lo más aceptado.
- **Estancia corta:** 8 a 12 semanas entre Junio y Septiembre.
- **Horas semanales au pair:** 20 semanales.
- **Dinero de bolsillo:** 450€ mensuales.
- **Ayuda para clases:** 50% a cargo de la familia. Es obligatorio hacer un curso durante los 6 primeros meses.
- **Cobertura médica:** Con tarjeta sanitaria europea.
- **Vacaciones:** Sí, por favor consulte.
- **Carné de conducir:** Demandado.
- **Bicicleta:** OBLIGATORIO SABER IR EN BICICLETA CON SOLTURA.
- **Chicos:** NO.



DINAMARCA

- **Edad:** 18 a 29
- **Idioma:** Inglés B2 o conocimientos de danés.
- **Estancia larga:** 9 a 12 meses. Menos demanda para 9 meses.
- **Estancia corta:** NO
- **Horas semanales au pair:** 18-30 semanales.
- **Dinero de bolsillo:** DKK 4,700 (sujeto a impuestos), unos 630€/mes.
- **Ayuda para clases:** Bono transporte local. Puedes estudiar hasta 10 hrs semanales.
- **Cobertura médica:** Con tarjeta sanitaria europea. Además la familia ha de aportar seguro médico, repatriación y responsabilidad civil.
- **Vacaciones:** Sí, por favor consulte.
- **Carné de conducir:** Demandado.
- **Bicicleta:** OBLIGATORIO SABER IR EN BICICLETA CON SOLTURA.
- **Chicos:** Sí. Menos demanda. Tramitar con antelación. Ser flexible en cuanto a destino. Carné de conducir y más de 21 años es el perfil preferido.



FRANCIA

- **Edad:** 18 a 29
- **Idioma:** Inglés B1 o francés.
- **Estancia larga:** 9 a 12 meses. Curso escolar 9 meses es lo más aceptado.
- **Estancia corta:** 8 a 12 semanas entre Junio y Septiembre.
- **Horas semanales au pair:** 30 semanales.
- **Dinero de bolsillo:** 320€/mes mínimo.
- **Ayuda para clases:** Bono transporte local. Puedes estudiar hasta 10 hrs semanales.
- **Cobertura médica:** Con tarjeta sanitaria europea.
- **Vacaciones:** Sí. 2 semanas con paga por 12 meses de estancia, en estancias de menor duración se prorratean.
- **Carné de conducir:** Demandado.
- **Chicos:** Sí. Menos demanda. Tramitar con antelación. Ser flexible en cuanto a destino. Carné de conducir y más de 21 años es el perfil preferido.



HOLANDA

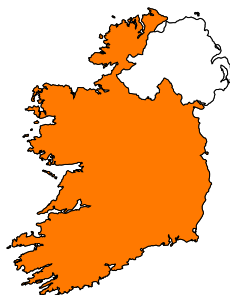
- **Edad:** 18 a 26
- **Idioma:** Inglés B1 (se comprueba con vídeo entrevista con Destino Idiomas)
- **Estancia larga:** 9 a 12 meses. Curso escolar 9 meses es lo más aceptado.
- **Estancia corta:** NO
- **Horas semanales au pair:** 30 semanales.
- **Dinero de bolsillo:** 300€/mensuales.
- **Ayuda para clases:** 320€/anuales.
- **Cobertura médica:** Con tarjeta sanitaria europea.
- **Vacaciones:** Sí. 2 semanas con paga por 12 meses de estancia, en estancias de menor duración se prorratean.
- **Carné de conducir:** Demandado.
- **Bicicleta:** OBLIGATORIO SABER IR EN BICICLETA CON SOLTURA.
- **Chicos:** Sí. Menos demanda. Tramitar con antelación. Ser flexible en cuanto a destino.
- **COSTE TRAMITACIÓN:** 34€ IVA incl. Pago único establecido por regulación holandesa.



IRLANDA

- **Edad:** 18 a 30
- **Idioma:** Inglés B1.
- **Estancia larga:** 9 a 12 meses. Curso escolar 9 meses es lo más aceptado.
- **Estancia corta:** 8 a 12 semanas entre Junio y Septiembre.
- **Horas semanales au pair:** 25-35 semanales.
- **Dinero de bolsillo:** 150-200€/semana.
- **Ayuda para clases:** NO.
- **Cobertura médica:** Con tarjeta sanitaria europea.
- **Vacaciones:** Sí. 2 semanas con paga por 12 meses de estancia, en estancias de menor duración se prorratean.
- **Carné de conducir:** Muy demandado, sobre todo mayores de 22 años.
- **Chicos:** NO.

Irlanda es el único país de habla oficial inglesa en la UE. Desde la salida de Reino Unido está sobresaturado y las familias tienen muchos perfiles entre los que escoger. Recomendamos otros destinos, donde no solo seguir practicando inglés, sino aprender un tercer idioma. La opción más recomendable es Holanda, seguida por Dinamarca, Alemania, Luxemburgo o Bélgica. ¡Eso sí, hay que partir de un B1 B2 de inglés, aunque no sepas holandés, danés, alemán o francés!



ITALIA

- **Edad:** 18 a 30
- **Idioma:** Inglés B1 o italiano A2
- **Estancia larga:** 9 a 12 meses. Curso escolar 9 meses es lo más aceptado.
- **Estancia corta:** 4 a 12 semanas entre Junio y Septiembre.
- **Horas semanales au pair:** 30 semanales.
- **Dinero de bolsillo:** 320€/mes + abono transporte en grandes ciudades.
- **Ayuda para clases:** NO.
- **Cobertura médica:** Con tarjeta sanitaria europea.
- **Vacaciones:** Sí. 4 semanas con paga por 12 meses de estancia, en estancias de menor duración se prorratean.
- **Carné de conducir:** Muy demandado.
- **Chicos:** Sí. Menos demanda. Tramitar con antelación. Ser flexible en cuanto a destino.



LUXEMBURGO

- **Edad:** 18 a 30
- **Idioma:** Inglés B1 o A2 de francés o alemán.
- **Estancia larga:** 9 a 12 meses. Curso escolar 9 meses es lo más aceptado.
- **Estancia corta:** NO
- **Horas semanales au pair:** 25 semanales.
- **Dinero de bolsillo:** 440€/mensuales.
- **Ayuda para clases:** A cuenta de la familia, es obligatorio hacer un curso los 6 primeros meses.
- **Cobertura médica:** Con tarjeta sanitaria europea.
- **Vacaciones:** Sí. 2 semanas con paga por 12 meses de estancia, en estancias de menor duración se prorratean.
- **Carné de conducir:** Demandado.
- **Bicicleta:** Demandado.
- **Chicos:** Sí. Menos demanda. Tramitar con antelación. Ser flexible en cuanto a destino.



SUIZA

- **Edad:** 18 a 30
- **Idioma:** Inglés, francés o alemán B1 .
- **Estancia larga:** 9 a 12 meses. Curso escolar 9 meses. Más opciones para 12 meses.
- **Estancia corta:** NO
- **Horas semanales au pair:** 30 semanales.
- **Dinero de bolsillo:** 700 francos mensuales (600€ aprx) + transporte
- **Ayuda para clases:** 120 hrs a cargo de la familia.
- **Ayuda para vuelos:** Muchas familias bonifican el coste del vuelo superado el periodo inicial de prueba.
- **Cobertura médica:** La familia aporta seguro médico privado.
- **Vacaciones:** Sí. 4 semanas con paga por 12 meses de estancia, en estancias de menor duración se prorratean.
- **Carné de conducir:** Demandado.
- **Chicos:** Sí. Menos demanda. Tramitar con antelación. Ser flexible en cuanto a destino.



Video llamada gratis
¡HABLEMOS!



Hablemos sin compromiso

Me encantaría reunirme contigo para una videollamada informativa.

Esta llamada no supone un compromiso por tu parte, pero te ayudará a aclarar tus dudas y a decidirte sobre la posibilidad de trabajar como au pair en tu destino preferido en la UE.

Puedes reservar tu videollamada siguiendo este enlace.

Mi horario de trabajo es de lunes a viernes de 9 a 14 hrs. Pero también ofrezco un horario los viernes por la tarde a las 16:30 hrs.

¡nos vemos pronto!
Gracias